

## KES TA LU ? KES TA VU ?

### LE PLAYMOBIL FUNPARK

C'est un endroit où tu peux jouer avec des millions de Playmobil ! Il y a des gros Playmobil dans l'entrée. Et après, tu te balades dans des salles en fonction de différents thèmes : la ferme, les policiers, les soigneurs... Il y a aussi un espace pour les plus petits. C'est vraiment hyper cool !  
[www.playmobil-funpark.fr](http://www.playmobil-funpark.fr)

### LE GARÇON QUI COURAIT PLUS VITE QUE SES RÊVES (Elisabeth Laird, 2016, Flammarion)

C'est un livre qui parle d'un rat à qui il arrive pleins d'aventures. Toute sa tribu a disparu, il doit apprendre avec d'autres rats à vivre dans la ville. Vasco parviendra-t-il à échapper à leur piège ? Une histoire (en plusieurs tomes) pleine d'émotions qui aide à grandir.

### SACHA ET TOMCROUZ TOME 1. LES VIKINGS (Anaïs Halard, Bastien Quignon, 2017, Soleil Productions)

Sacha est le premier de la classe et il en est fier. Le jour de ses dix ans, il espère recevoir un animal de compagnie en cadeau pour partager des aventures. Mais sa maman lui offre un chihuahua... Mais c'est finalement, une belle surprise et Sacha va vivre de belles découvertes à travers le temps et les époques... C'est une BD super sympa qui nous apprend des trucs sur l'Histoire et qui est très rigolote.

## AGENDA DES FRUITS ET LÉGUMES À SAVOURER EN AVRIL-MAI :

Ail, Asperge, Aubergine, Betterave, Chou-Fleur, Epinard, Fenouil, Radis, Pomme de terre, Concombre, Rhubarbe, Avocat, Banane, Citron, Fraise, Kiwi, Mangue, Papaye



Réponses devinettes  
1. Chewing gum, 2. Une dent, 3. Chalet

## À TABLE !

### Les œufs du Printemps (pour 4 pers) Pour épater les grands...

- 1 douzaine d'œufs
- 1/4 de tasse de mayonnaise
- 1/4 d'échalote hâchée
- 1 pincée de moutarde sèche
- Des morceaux d'olives et de carottes

Commencez par cuire des œufs durs (10 min dans de l'eau bouillante). Une fois écaillés, coupez vos œufs en deux dans le sens de la hauteur et enlevez le jaune. Mélangez le blanc avec la mayonnaise, l'échalote et la moutarde. Garnissez vos œufs de cette préparation à la petite cuillère. Il ne vous reste plus qu'à vous amuser à décorer vos œufs de morceaux d'olives et de carottes pour former le nez et les yeux, tada ! Bonne dégustation !



### Lassi à la Fraise (pour 4 pers) Voyage en Inde...

- 2 yaourts nature
- 50 g de sucre roux
- 400 g de fraises (fraîches ou surgelées)
- une pincée de cannelle

Mixez tous les ingrédients ensemble jusqu'à avoir une texture bien lisse mais épaisse. A boire très frais. On peut varier les plaisirs en changeant les fruits selon la saison et vos goûts !

## LE RAPEL TOU

### C'EST LE PRINTEMPS, ALLEZ ON SORT !

#### EXPOSITION PHOTOS - SI LOINTAINS, SI PROCHES

On voyage grâce au photographe Jamel Balhi de la Chine à l'Australie en passant par l'Afrique australe, l'Amérique latine... Découvrir des pays, des visages, des cultures, des paysages différents mais tellement proches.  
**Du mardi 16 avril au dimanche 12 mai - Bibliothèque François-Mitterrand**  
Renseignements au 01 83 74 57 60

#### SOIRÉE JEUX DE PLATEAU

Vous avez plus de 12 ans, passionnés ou curieux, venez jouer et/ou découvrir de nouveaux jeux dans une ambiance conviviale.  
**Pendant les vacances de printemps de 18h à 21h - Bibliothèque François-Mitterrand**  
Renseignements et inscription indispensables au 01 83 74 57 60

#### PRINTEMPS DES CITÉS-JARDINS

C'est la 8e édition du Printemps des cités-jardins sur le thème de « l'Art sous toutes ses formes ». Au programme, visites-nature, projections, rencontres et événements artistiques autour du square Henri Sellier et de la Place Séverine.  
**Du samedi 11 mai au dimanche 26 mai**  
Plus d'infos : [www.villedupre.fr](http://www.villedupre.fr)

#### VIVE LES BONNES AFFAIRES !

On prépare les porte-monnaie pour faire des affaires au Vide-Grenier, **le Samedi 18 Mai 2018 de 8h à 18h avec pleins de stands sympas, des animations, de la musique et des bonnes choses à manger Place Séverine.**

#### ATELIER ZÉRO DÉCHETS

Protégeons la Nature avec un atelier vert le Mardi 11 Juin (18h30) où on peut apprendre avec les plantes aromatiques.  
**Inscription gratuite mais obligatoire auprès de [helene.cellier@villedupre.fr](mailto:helene.cellier@villedupre.fr).**

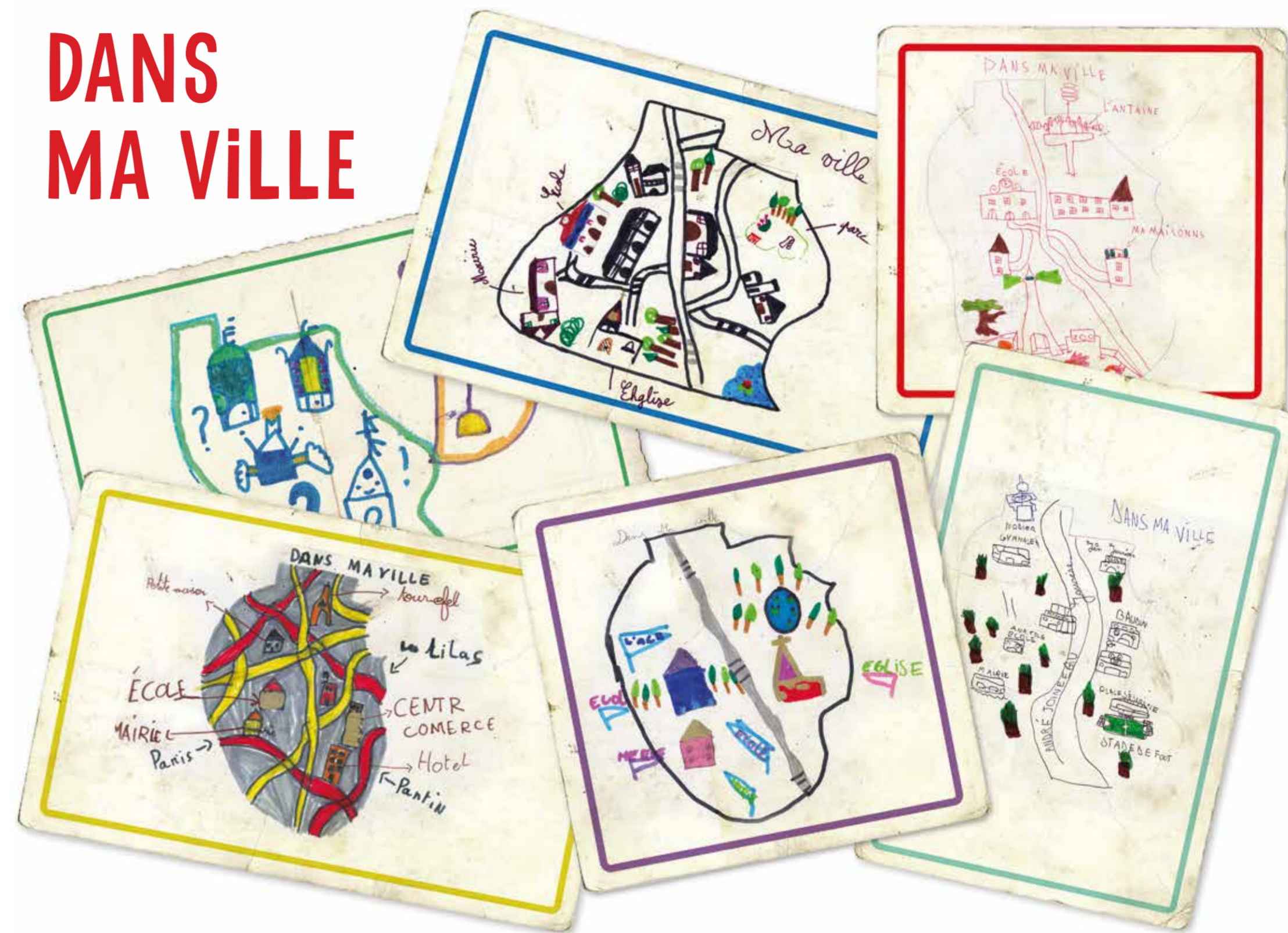
# LE PETIT PRÉ

1 KM<sup>2</sup>  
OU  
PRESQUE !

LE JOURNAL DES ÉCOLIERS DU PRÉ SAINT-GERVAIS  
JANV-FEV-MARS 2019

N°8

## DANS MA VILLE




## MA VIE D'ÉCOLIER...

Je me réveille à 7h50. Je m'a habille, je prends mon petit déjeuner, je me brosse les dents puis je me brosse les cheveux. Je marche 1 km. Puis je suis à l'école. Je travaille puis il ya la récréation puis je travaille et c'est fini. C'est Mercredi.

## KONCOURS

Levez les yeux, posez des questions, prenez des photos et faites-nous vous aussi découvrir la Ville à travers vos yeux... Envoyez vos photos à [contact.lescopainsdabord@gmail.com](mailto:contact.lescopainsdabord@gmail.com) et les plus insolites seront publiées sur la page Facebook de l'association.



## DANS CE NUMÉRO...

Des infos rigolotes, des infos sérieuses, des jeux, des dessins...

Journal réalisé par les enfants de l'école Anatole France dans le cadre des ateliers éducatifs, avec le soutien de :



Les Copains d'Abord !



Villedupre service éducation

# RECETTE VERTE

## LESSIVE TOUTPROPRE :

- 35 à 40 gr de savon de Marseille
- 3 cs de bicarbonate de soude
- 3 cs de vinaigre blanc
- 3 l d'eau
- une râpe
- une casserole
- des récipients pour stocker ta lessive
- un entonnoir
- un peu d'huile essentielle (au choix)



Râpe environ 40 gr de savon de Marseille. Fais-le fondre à feu doux dans 1L d'eau très chaude. Mélange bien. Ajoute 3 cs de bicarbonate de soude et 3 cs de vinaigre blanc. Laisse reposer pendant une heure puis ajoute 1L d'eau tiède. Laisse reposer et le lendemain, ajoute 1L d'eau froide et mélange bien. Tu peux rajouter un peu d'huile essentielle pour le parfum et voilà !

# DEVINETTES, CHARADES ET BLAGUES

1. Qu'est ce qui est rose et qui s'accroche à des lianes ?
2. J'habite dans un palais  
Je porte une couronne mais je ne suis ni roi ni reine. Qui suis-je ?
3. Mon premier miaule  
Mon deuxième est fabriqué par la vache  
Mon tout est une maison de montagne en bois.

# SUDOKU

			6	2			9	
		4					1	6
				9	8	3	4	
8	6			1				3
	9					2		
7		3	8				6	5
2				3	8			
1		7		5				
			2				5	



Glacier Martinez

# BALADE EN VILLE...

En collaboration avec Emilie Hautier de l'association « Objectif Hors Champ »

**Le printemps est là, les oiseaux chantent.**

**A la rédaction du P'tit Pré et avec nos camarades photographes, on a eu envie de partir à la découverte de notre ville, ce village comme disent les grands, qu'on aime tant. Merci à nos guides et à tout ce qui fait parti de notre quotidien de Petits Gervaisiens : la bibliothèque, les boulangeries, la piscine, le libraire, les jardins partagés, les cours de poterie, le glacier... Nous avons appris beaucoup de choses sur la plus petite commune d'Ile de France mais nous n'avons pas pu tout mettre, cela mériterait un numéro Hors-spécial du journal! Belle promenade...**


Photos: ©Objectif Hors Champ  
Sources: site de la ville /Le Pré Saint Gervais, Chroniques citoyennes (1904-2004) Silvana Editoriale



Tour TDF des Lilas



La mairie



École Pierre Brossollette



**Échange avec Jean qui habite depuis 75 ans dans la Villa du Pré.**

«La Villa existe depuis 1850. Ce sont d'anciennes maisons d'ouvriers parce qu'autour, il n'y avait rien avant, c'était des champs et des usines. Quand j'étais petit, j'allais à Anatole France, il n'y avait pas la bibliothèque. Elle date de 1977. Il y avait même une école privée sur l'allée principale ! C'était plein de pavés partout, on jouait dehors avec les copains, les gens prenaient le temps de parler devant chez eux. C'est un espace spécial dans la ville...La Villa a gardé quelque chose

de son passé (c'est classé quartier historique, on ne peut pas la changer, ndlr) .Beaucoup de stars ont habité ici. Mon conseil, vivez le plus longtemps possible et amusez-vous ! »

**La Villa du Pré, c'est un ensemble de jolies maisons construites autour de petites rues avec les noms de grands arbres qui y sont plantés. Elle a été créée en 1830 par Monsieur Gide pour les gens qui voulaient habiter des maisons près de Paris et profiter de la verdure de la campagne.**



Les briques rouges



**Visite du Gymnase Nodier avec Gérard Régnier, Président de l'EPPG, 47 ans.**

«L'EPPG (Éducation Physique Populaire Gervaisienne, ndlr) est la plus ancienne association gervaisienne créée en 1905 et dirigée pendant 60 ans par Edmond Pépin, un des premiers maires de la ville et compte aujourd'hui 1900 adhérents. Le gymnase Nodier est le premier gymnase de la ville et a été construit en 1970. La piscine en 1977 et le gymnase Séverine, lui, est ouvert en 1982.

On y pratique 14 activités (basket, ping-pong, musculation, etc). Ce qui est bien dans le sport, c'est que tout le monde peut en faire mais on y apprend surtout l'esprit d'équipe, on joue pour les autres. Ce qui nous plaît, à nous bénévoles, c'est que tout le monde puisse faire du sport, s'amuse et passe un bon moment, c'est le plus important.»

**Le pavillon Nodier, du nom de Charles Nodier (romancier et académicien français, ndlr) est son ancienne maison qui abrite aujourd'hui les bureaux des services des Sports, les bureaux de l'EPPG, les ateliers de la Grande Bricole, les cours de soutien de la Rue est à Nous, les ateliers de la Fabrique du Digital... Avec le nouveau mur d'escalade, c'est juste un endroit super quand on veut essayer une activité sportive.**



**À la rencontre de Corinne, habitante de la cité-jardins depuis 27 ans.**

« Les travaux de la cité-jardins ont commencé en 1921 sur une idée d'Henri Sellier (fondateur de l'Institut d'Urbanisme de Paris, ndlr) qui a développé ce nouveau concept d'habitation pour les ouvriers des environs.

Pour les travaux, ils ont utilisé des remblais des travaux de la ligne de métro 7 bis. Autour de ma maison, dans le sol, on a trouvé plein de poignées de portes en porcelaine ! Chaque pavillon a un jardinet pour faire un potager. A l'époque, les gens se chauffaient à la cheminée et du coup, il y a des petits abris dans les jardins pour stocker le bois ou le charbon. Ce qui est sympa, c'est qu'il y a un mélange avec les maisons, les écoles, des commerces, des immeubles, (Les Briques Rouges qui sont classées monuments historiques, ndlr), le bureau de Poste, les ateliers d'artistes, les stades... Les gens doivent vraiment faire attention à garder cet espace propre et agréable pour tous.»

**La cité-jardins a été construite par l'architecte Félix Dumail. Elle se trouve sur trois villes : le Pré Saint-Gervais, Les Lilas et Pantin. À la fin du XIX<sup>e</sup> siècle, le Pré Saint-Gervais devient une ville industrielle avec plein d'usines. Du coup, il fallait construire des logements pour tous les gens qui y travaillent. Aujourd'hui, avec les artistes Place Séverine, le terrain de street workouk, les Olymprés, deux friches, la cité jardin et les Briques Rouges font vraiment parti du paysage gervaisien.**



La P'tite Criée



Le marché du Pré, c'est très convivial. Avec la Petite Criée à coté, il y a toujours de l'animation, de la musique, des spectacles...C'est une ambiance très sympa ! Et puis, j'espère habiter ici encore longtemps, dans une ville avec plus de verdure, moins de voitures et qu'on garde cet esprit de village qui permet à chacun de trouver sa place, de faire des choses pour les autres... Un mini laboratoire de vie ! »

**La P'tite Criée, c'est l'ancienne halle aux poissons transformée depuis octobre 2008 en un espace où pendant que les parents font le marché, on peut voir des spectacles, des concerts, des expositions... tout en mangeant des frites et des saucisses entre copains. Tout pour passer un bon samedi au Pré !**



**Rencontre avec Laetitia, commerçante au Marché du Pré depuis 3 ans.**

«J'habite au Pré depuis 9 ans et j'y ai lancé mon commerce de torréfactrice, Café 366, après un voyage du tour du monde des pays du café (elle est tous les samedis matin au marché face à l'entrée de la Petite Criée, ndlr). J'aime mon métier et ça me plaît de faire découvrir à chaque fois des produits différents de ce qu'on connaît dans les magasins. Trouver la recette d'un bon café comme on fait un bon gâteau !



**Découverte de l'Hôtel de Ville avec Monsieur le Maire, Laurent Baron, 45 ans.**

« J'ai grandi au Pré, comme vous les enfants. J'ai même fait parti de l'équipe de foot avec l'EPPG, mon papa était entraîneur. Je garde de supers souvenirs de mes classes de neige avec l'école en CM2 (il était à Jean Jaurès, ndlr) et avec le service Jeunesse. Devenir Maire, c'est passionnant car on sait qu'on fait des choses pour la Ville et ses habitants avec une équipe (il y a 33 élus et pleins de gens dans les bureaux qui mettent en pratique les décisions, ndlr). Il y a eu 25 maires avant moi qui ont aidé à construire la ville. Nous, avec l'équipe municipale, on aimerait que la ville soit encore plus écologique et que vous soyez heureux de vivre au Pré. »

**L'Hôtel de Ville occupe une ancienne maison bourgeoise qui sera transformée ensuite en école avec le logement de l'instituteur-secrétaire de mairie. Elle deviendra depuis la Mairie. On peut y voir, dans la salle des mariages, des peintures d'Alphonse Quizet et dans l'ancienne entrée, des souvenirs de l'usine Gladiateur (ancienne usine de vélos et d'automobiles, ndlr). Dans la salle du Conseil Municipal, il y a un buste de Marianne, Jean Jaurès, une photo du Président de la République et les drapeaux français, allemand et européen. La Mairie est ouverte à tous, c'est le coeur de la vie des Gervaisiens.**

